



CATÁLOGO AUTOMOTIVO 2020





CONHEÇA NOSSA HISTÓRIA

Qualidade, honestidade, transparência, dedicação e comprometimento com as necessidades de cada cliente, são os pilares que tem solidificado a Ludovico há mais de 50 anos no mercado, com uma história de muito sucesso.

Nossos produtos também possuem forte presença no mercado internacional, tendo como parceiros Argentina, Paraguai, Uruguai, Colômbia e México.

Atuamos em todo o território nacional, através de nossos vendedores diretos e representantes comerciais.

Nosso principal desafio é a busca constante por inovação, com foco em oferecer produtos de qualidade que superem as expectativas de nossos consumidores.

Fornecemos Soluções Completas:

Som Automotivo: molduras, adaptadores, cintas, cornetas, aerodutos, porta CD, batoques, telas, etc.

Som Profissional: cornetas, guia de ondas, cantoneiras, alças, telas, pés, suportes, aeroduto, etc.

Som Ambiente: caixas acústicas, arandelas, suportes, bornes, alto falantes, etc.

Componentes Para Alto Falantes: carcaças, protetores, cones, guarnições, torres, driver, super tweeter, etc.

Acessórios: chicotes, adaptadores de antena, fusíveis, fitas, abraçadeiras, buchas, parafusos, etc.

Atualmente a **LUDOVICO** se destaca na alta qualidade dos produtos, no atendimento eficaz e diferenciado, assistência técnica, entrega rápida e no desenvolvimento de novos projetos.

Acreditamos no Brasil e acreditamos em nossos clientes.

Por este motivo, iremos prosseguir investindo cada vez mais, visando colaborar com o sucesso de nossos parceiros!

Seja você também um cliente especial Ludovico. Teremos grande prazer em atendê-lo!

INSTITUCIONAL	
NOSSA HISTÓRIA	02
AUDI	
FRENTE	04
CHEVROLET	
MOLDURAS E FRENTE	04
ADAPTADORES	05
DIVERSOS	05
CHERY	
MOLDURAS	05
CHRYSLER	
FRENTE	06
CITRÖEN	
ADAPTADOR	04
MOLDURA	04
DODGE	
FRENTE	06
FIAT	
MOLDURAS e FRENTE	09 a 12
ADAPTADORES	12
PORTA CD e SUPORTE	12
FORD	
MOLDURAS e FRENTE	06 a 08
ADAPTADORES	09
TELA P/ ALTO FALANTE	09
TRAVA P/ FRENTE	09
HONDA	
MOLDURAS e FRENTE	15 a 17
ADAPTADORES	17
PORTA CDs	17
SUPORTE DE FIXAÇÃO DE ÁUDIO	17 e 18
HYUNDAI	
MOLDURAS	13
ADAPTADORES	13
JEEP	
MOLDURA	06
KIA	
MOLDURA	13
MITSUBISHI	
MOLDURA	13
ADAPTADOR	13

MERCEDES	
MOLDURA	13
NISSAN	
ADAPTADOR	15
PORTA CDs	15
MOLDURA	15
FRENTE	15
PEUGEOT	
MOLDURA	14
ADAPTADOR	14
RENAULT	
MOLDURA	14
ADAPTADOR	14
FRENTE	14
VOLKSWAGEN	
MOLDURAS	19 e 20
ADAPTADORES	20 e 21
DIVERSOS	21
TOYOTA	
MOLDURAS e FRENTE	18 e 19
ADAPTADOR	18
CORNETAS	
CORNETAS PLÁSTICAS	22
AERODUTOS	23
CORNETAS DE ALUMÍNIO	23
CORNETAS METALIZADAS	24
CORNETAS GRAFITADAS	24
TELAS PARA ALTO FALANTES	
PLÁSTICA METALIZADA / PRETA	26
THOR	26
PREMIER EXPANDIDA	25
PREMIER PERFURADA	25
PLÁSTICA SPORT	25
LINHA PRATA / OURO	27
LINHA METÁLICA / PLUS	27
PROFISSIONAL FURO QUADRADO - T.G.L.G.	27
FIRE / FIRE GRAFITADA	28
GARRAS P/ FIXAÇÃO DE TELAS DE ALTO FALANTE	28
ADAPTADORES	28
BORNES	28
DIVERSOS	
DIVERSOS	30
CINTAS E MOLDURAS	
DIVERSOS	29


AUDI - CITROËN - CHEVROLET

LUDOVICO

AUDI

FRENTE

A3 2001 / 2002



7.108

PRETA

CITROËN

MOLDURA

C3 2003 / 2012
JAPONÊS / CHINÊS



MOLDURA 2 DIN
Acompanha moldura redutora

7.213P

PRETA

7.213T

PRATA

ADAPTADOR

C3



7.127

TRASEIRO 5"

CHEVROLET

MOLDURAS

COBALT 12/17 - ONIX - SPIN 12
PRISMA 14/17
JAPONÊS / CHINÊS



MOLDURA 2 DIN
Acompanha cinta com moldura
e moldura redutora.

7.155 P

PRETA

7.155 G

GRAFITE

7.155 B

BLACK PIANO

CORSA GII - MERIVA 02/12 - MONTANA 03/12
VECTRA 06/12
JAPONÊS / CHINÊS



MOLDURA 2 DIN
Acompanha suporte de fixação plástico
e moldura redutora.

7.146G

GRAFITE

7.146P

PRETA

7.146T

PRATA

S10 2012/2016
JAPONÊS E CHINÊS



MOLDURA 1 E 2 DIN
Acompanha Porta CDs, moldura redutora e
suporte de fixação plástico.

7.166G

GRAFITE

7.166T

PRATA

7.166P

PRETA

7.166B

BLACK PIANO

S10 / TRAILBLAZER AR ANALÓGICO 2017/...
JAPONÊS / CHINÊS



MOLDURA 2 DIN
Acompanha Moldura Redutora
e cinta 2 DIN.

7.242 P

PRETA

7.242 B

BLACK PIANO

S10 / TRAILBLAZER AR DIGITAL 2017/...
JAPONÊS / CHINÊS



MOLDURA 2 DIN
Acompanha Moldura Redutora
e cinta 2 DIN.

7.243 P

PRETA

7.243 B

BLACK PIANO

CAPTIVA 2008/2016
JAPONÊS / CHINÊS



MOLDURA 2 DIN
Acompanha moldura redutora e suporte de
fixação plástico.

7.188 B

BLACK PIANO

7.188 P

PRETA

7.188 T

PRATA

CHEVROLET - CHERY



FRENTES

SILVERADO 1992/2002



7.015

PRETA

CORSA GII 07/12 - MONTANA 04/10
SILVERADO 92/02 - VECTRA 06/11
MERIVA 03/12



7.099

PRETA

PONTIAC MODELOS 98/03 - TRACKER 00/03 MALIBÚ - SUNFIRE
01/03 - SUBURBAN EXPRESSVAN - CAVALIER - GRAND AM 02/03
BLAZER - S10 - VENTURE - SONORA - AZTEC (IMPORTADOS)



7.111

PRETA

ADAPTADORES

CELTA 2000/2005



7.056

5" DIANTEIRO

CELTA G II 2006/2011
PRISMA 2007/2012



7.113

5" DIANTEIRO

COBALT 2011/2016
ONIX 2013/2016
SPIN 2013/2016



7.156

6" DIANT/TRAS

CORSA G II 02/12 - VECTRA G II 97/05
AGILE 10/14 - ASTRA G II 99/11
MERIVA 03/12 - MONTANA GI 04/10



7.009

6" DIANTEIRO

CORSA
2002/2012



7.011

4" TRASEIRO

CORSA GII 02/12
VECTRA G II 97/05 - AGILE 10/14
ASTRA GII 99/11 - MERIVA 03/12
MONTANA GI 04/10



7.065

5 1/2" DIANTEIRO

CORSA 2002 / 2012



7.077

5" OU 5 1/4" TRAS

CORSA SEDAN 2002 / 2012



7.070

6X9" TRASEIRO

CORSA SEDAN 2002 / 2012



7.071

5X7" TRASEIRO

ASTRA 1999/2011
ZAFIRA 2001/2012



7.048

5" TRASEIRO

DIVERSOS

CELTA 2006/2012
4 PORTAS



7.076

5" ou 5 1/4" TRAS.

TAPA BURACO
ENCAIXE ORIG. PARA
CHEVROLET (ABS)



1.033

CHERY

MOLDURAS

CHERY TIGGO 2 2018/...
JAPONÊS/CHINÊS



MOLDURA 2 DIN

Moldura redutora e Suporte plástico MP5

7.258 P

PRETO

7.258 B

BLACK PIANO

LUDOVICO

CHRYSLER

MOLDURA

STRATUS - NEON - CHEROKEE
DAKOTA 2001



FRENTE

7.063

PRETA

DODGE

MOLDURA

DAKOTA ATÉ 99



FRENTE

7.038

PRETA

JEEP

MOLDURA

RENEGADE 2015 / ...
PARA MÍDIA ORIGINAL



MOLDURA 2 DIN

Acompanha suporte de fixação plástico.

7.236

PRETA

RENEGADE 2015/... DESIGN CURVADO
JAPONÊS / CHINÊS
(para aparelhos com profundidade maior que 7cm)



MOLDURA 1 e 2 DIN

Acompanha porta CDs, moldura redutora e suporte de fixação de plástico.

7.212P

PRETA

RENEGADE PI MP5 SLIM 2015/... DESIGN PLANO
JAPONÊS / CHINÊS



MOLDURA 2 DIN

Acompanha moldura redutora e suporte de fixação plástico.

7.250P

PRETA

RENEGADE PARA TELA 9" 2015/...



MOLDURA 2 DIN

Acompanha trava metálica.

7.262P

PRETA

7.262B

BLACK PIANO

SUPOORTE

SUPOORTE PARA RÁDIO
RENEGADE - COMPASS



SUPOORTE FERRO

7.226

FORD

FRENTES

ESCORT 97 / 99



FRENTE

Acompanha Travas de fixação

7.013

PRETA

FIESTA 1997 / 2003



FRENTE

Acompanha Travas de fixação

7.012

PRETA

FRENTES

FOCUS 2001



FRENTE
Acompanha travas de fixação

7.062

PRETA

KA 98



FRENTE
Acompanha travas de fixação

7.014-P

PRETA

KA 98 (ORIGINAL)



FRENTE
Acompanha travas de fixação

7.014

AZUL

KA 2000



FRENTE
Acompanha travas de fixação

7.044

KA ACTION (PINTADA) 00 / 05



FRENTE
Acompanha Travas de fixação

7.089

PRATA

KA 2003 COM BOTÃO



FRENTE
Acompanha Travas de fixação

7.081

CINZA

KA 2005 SEM FURO (PINTADA)



FRENTE
Acompanha Travas de fixação

7.104

CINZA

KA 2000 ZETEC



FRENTE
Acompanha Travas de fixação

7.047

PRETA

7.045

CINZA PRATEADO

RANGER - F250 - F350 - F4000



FRENTE
Acompanha Travas de fixação

7.040

PRETA

MOLDURAS

ECOSPORT 2005/2012
FIESTA HATCH - SEDAN 2005/2012



MOLDURA 2 DIN

7.142P PRETO JAP. **7.142T** PRATA JAP.
7.169P PRETO CHIN. **7.169T** PRATA CHIN.

FOCUS ATÉ 2009/2013
JAPONÊS / CHINÊS



MOLDURA 1 e 2 DIN

Acompanha porta CDs, suporte de fixação plástica e moldura redutora.

7.164 G GRAFITE **7.164 T** PRATA
7.164 P PRETA

FORD KA 2018/2019.
JAPONÊS / CHINÊS



MOLDURA 2 DIN

Acompanha moldura redutora e suporte de fixação ferro.

7.248P PRETO **7.248C** CINZA
7.248T PRATA **7.248B** BLACK PIANO

KA 2014/2018
JAPONÊS / CHINÊS



MOLDURA 2 DIN

Acompanha moldura redutora e suporte de fixação de ferro.

7.215 C CINZA **7.215 B** BLACK PIANO
7.215 P PRETO **7.215 T** PRATA

RANGER 2017 / ...
JAPONÊS / CHINÊS



MOLDURA 2 DIN

Acompanha moldura redutora e suporte de fixação plástica.

7.239 P PRETA
7.239 B BLACK PIANO

FUSION 06 / 09 - EDGE 08 / 10
MUSTANG 04 / 08
JAPONÊS / CHINÊS



MOLDURA 1 e 2 DIN

Acompanha moldura redutora, porta CDs, suporte de fixação plástica, buchas e parafusos

7.202 PRETA

FOCUS 01/08 - KA 99/11 - ESCORT 01/03
RANGER 00/11 - F250 00/11



MOLDURA 2 DIN

7.201P PRETA

ECOSPORT 2018/...
JAPONÊS / CHINÊS



MOLDURA 2 DIN

Moldura redutora e suporte de fixação de plástico MP5

7.260 P PRETA
7.260 B BLACK PIANO



ADAPTADORES

FIESTA 95 / 00



5" DIANTEIRO

7.018

FIESTA 95 / 00



4" TRASEIRO

7.019

FOCUS 01 / 10



6" DIANT. / TRAS.

7.061

KA 95 / 00



5" / 5X7"DIANT.

7.017

KA 95 / 00



6"DIANTEIRO

7.107

KA ORIGINAL 95 / 00



5X7"DIANTEIRO

7.133

KA 08 / 13



6" TRASEIRO

7.128

NEW KA - NEW FIESTA



6" DIANT. / TRAS.

7.163

TELA P/ ALTO FALANTE

ESCORT 97



17.002

CINZA

TRAVA PARA FRENTE

KA - ESCORT - FIESTA



7.037

PRETA

FIAT

MOLDURAS E FRENTE

PALIO GII 2001 / 2003



FRENTE

7.109

CINZA CLARO

PALIO EX / ED 1996 / 2000
(COM FURO PARA RELÓGIO)



FRENTE

7.046

PRETO

PALIO - SIENA COM FURO
PARA RELÓGIO 1996/1997



FRENTE

7.041

PRETA

UNO GI (ABS) 1985 / 2011



MOLDURA PLÁSTICA

7.004

PRETA

PALIO ATTRACTIVE - ESSENCE - SPORTING
GRAND SIENA ATTRACTIVE - ESSENCE
TETRAFUEL



MOLDURA 1 DIN

7.200B

BLACK PIANO

7.200T

PRATA

7.200G

GRAFITE

7.200P

PRETO

7.200M

MARROM

MAREA 1998/2007
BRAVA 2000/2003



FRENTE

7.039

PRETO



MOLDURAS E FRENTES

PUNTO ATÉ 2011
LINEA 2008 / 2012



MOLDURA 1 DIN

7.150P BLACK PIANO
7.150T PRATA

PUNTO 2013 / 2016



MOLDURA 1 DIN

7.181P BLACK PIANO
7.181T PRATA

STILO 2003 / 2012
JAPONÊS / CHINÊS



MOLDURA 1 e 2 DIN

Acompanha Porta CDs e moldura redutora

7.158P PRETA
7.158T PRATA

PALIO - STRADA - SIENA - IDEA... /2011
JAPONÊS / CHINÊS



MOLDURA 1 e 2 DIN

Acompanha porta CDs, moldura redutora e suporte de fixação plástico.

7.149C CINZA **7.149T** PRATA
7.149G GRAFITE **7.149P** PRETO

STRADA 2012/2018 - SIENA 2013/...
PALIO WEEKEND 2013/2016
STRADA 3 PORTAS



MOLDURA 1 e 2 DIN

Acompanha porta CDs, moldura redutora, moldura de acabamento, suporte de fixação plástico e parafusos

7.174C CINZA **7.174P** PRETA
7.174G GRAFITE **7.174T** PRATA

IDEA 2012/2016
JAPONÊS / CHINÊS



MOLDURA 1 e 2 DIN

Acompanha porta CDs, moldura redutora e suporte de fixação plástico.

7.180C CINZA **7.180P** PRETO
7.180G GRAFITE **7.180T** PRATA

PALIO 2012 / 2016
JAPONÊS / CHINÊS



MOLDURA 1 e 2 DIN

Acompanha 2 cintas e porta CDs

7.176C CINZA
7.176G GRAFITE
7.176P BLACK PIANO

PALIO 2012/2016
JAPONÊS / CHINÊS



MOLDURA 1 e 2 DIN

Acompanha 2 cintas e porta CDs

7.176.1 BRANCO **7.176.4** PRATA
7.176.2 VERM. **7.176.5** AMARELO

PALIO FIRE / WAY 2014
JAPONÊS / CHINÊS



MOLDURA 1 e 2 DIN

Acompanha moldura de acabamento, moldura redutora, porta CDs e suporte de fixação de plástico.

7.198P PRETA **7.198B** BLACK PIANO
7.198C CINZA **7.198T** PRATA

MOLDURAS E FRENTE

BRAVO 2012/2016
JAPONÊS / CHINÊS



MOLDURA 1 e 2 DIN

Acompanha porta CDs, moldura redutora e suporte de fixação plástico.

- 7.185P** PRETO
- 7.185G** GRAFITE
- 7.185B** BLACK PIANO

TORO 2016 / ...
JAPONÊS / CHINÊS



MOLDURA 2 DIN

Acompanha moldura redutora e suporte de fixação metálico

- 7.224 P** PRETO
- 7.224 B** BLACK PIANO

TORO 2016 / ...
JAPONÊS / CHINÊS



MOLDURA 2 DIN C/ PAINEL 1 DIN

Acompanha moldura redutora e suporte de fixação metálico.

- 7.225 P** PRETO
- 7.225 B** BLACK PIANO

MOBI 2016/ ...
JAPONÊS / CHINÊS



MOLDURA 2 DIN

Acompanha cinta universal

- 7.221P** PRETA
- 7.221B** BLACK PIANO
- 7.221M** MARROM

UNO VIVACE 2011 A 2014
JAPONÊS / CHINÊS



MOLDURA 2 DIN

Acompanha moldura redutora e suporte de fixação de plástico

- 7.245 P** PRETO
- 7.245 B** BLACK PIANO
- 7.245 C** CINZA

UNO 2015/2017
JAPONÊS / CHINÊS



MOLDURA 2 DIN

Acompanha moldura redutora e suporte de fixação de plástico

- 7.220 P** PRETO
- 7.220 B** BLACK PIANO

ARGOICRONOS PARA MÍDIA MP5 SLIM
JAPONÊS / CHINÊS



MOLDURA 2 DIN

Moldura redutora e suporte fixação plástico mp5

- 7.255P** PRETA
- 7.255B** BLACK PIANO

PUNTO 2008/2012
JAPONÊS / CHINÊS



MOLDURA 2 DIN

Moldura redutora e suporte fixação plástico

- 7.259 P** PRETO
- 7.259 B** BLACK PIANO
- 7.259 T** PRATA

LINEA 2008/2014
JAPONÊS / CHINÊS



MOLDURA 2 DIN

Moldura redutora e suporte fixação plástico

- 7.261 P** PRETO
- 7.261 B** BLACK PIANO
- 7.261 T** PRATA



MOLDURAS

DUCATO 2018/...
JAPONÊS / CHINÊS



MOLDURA 2 DIN

Moldura redutora e suporte de fixação de plástico.

7.265P PRETO

7.265B BLACK PIANO

PUNTO 2013/2017 LINEA 2015/2016
JAPONÊS



MOLDURA 2 DIN

Suporte de fixação de plástico.

7.266G GRAFITE

7.266T PRATA

7.266P PRETO

7.266B BLACK PIANO

ADAPTADORES

STILO 2003 / 2011



7.093 6" DIANTEIRO

STILO 2003 / 2011



7.094 6" TRASEIRO

STILO 2003 / 2011



7.095 5½" DIANTEIRO

STILO 2003 / 2011



7.096 5½" TRASEIRO

PUNTO 2008 / 2016



7.009

PALIO 1996 / 2016



7.036 6" TRASEIRO

PALIO 2001



7.058 5" TRASEIRO

PALIO 2001



7.066 5" e 5½" TRASEIRO

PALIO WEEKEND 2008 / ...



7.131 5" TRASEIRO

PALIO 2013



7.048 5" TRASEIRO

MOLDURAS E FRENTE

MOBI / PALIO 2016 / ...



7.163

6" DIANT. / TRAS.

PUNTO 2008 / 2016



7.065

5½" DIANTEIRO

SUPORTE RÁDIO



7.226

TORO | UNO | MOBI

PORTA CD



7.148-2

PRETA

LUDOVICO

HYUNDAI

ADAPTADORES

MOLDURAS

HB20 13 / ...



7.163

6" DIANT. / TRAS.

HB20 2012/ ... COM SUPORTE



MOLDURA 1 DIN

Acompanha suporte de fixação plástico.

7.170P

PRETA

TUCSON ... / 13



MOLDURA 2 DIN

7.152

PRETA

CRETA 2017 / ...
JAPONÊS / CHINÊS



MOLDURA 2 DIN

Moldura redutora e suporte de fixação de plástico.

7.227 P

PRETO

7.227 B

BLACK PIANO

HB20 / HB20S 2012 /2019 COM ENTRADA DE
AR JAPONÊS / CHINÊS



MOLDURA 1 E 2 DIN

Acompanha porta CDs, moldura redutora, suporte de fixação plástico, e acabamento para saída de ar

7.171G

GRAFITE

7.171T

PRATA

7.171P

PRETO

7.171C

CINZA

KIA

MOLDURAS

SPORTAGE 2016/ ...
JAPONÊS / CHINÊS



MOLDURA 2 DIN

Acompanha suporte de fixação de ferro, parafusos e moldura redutora.

7.217P

PRETA

MITSUBISHI

ADAPTADOR

MOLDURA

TODOS A PARTIR DE 2010



6"

7.218

DIANT. /TRAS.

MITSUBISHI 2017 / ...
CHINÊS



MOLDURA 2 DIN

7.222B

BLACK PIANO

MERCEDES

MOLDURA

MERCEDES SPRINTER 2013 A 2019
JAPONÊS / CHINÊS



MOLDURA 2 DIN

Acompanha suporte fixação plástico e moldura redutora

7.244 P

PRETO

7.244 B

BLACK PIANO

LUDOVICO

PEUGEOT

MOLDURA

PEUGEOT 307 2001 / 2012
JAPONÊS / CHINÊS



MOLDURA 2 DIN
Acompanha moldura redutora

7.213P PRETA

7.213T PRATA

PEUGEOT 308 / 408 2012 / 2016
JAPONÊS / CHINÊS



MOLDURA 2 DIN
Acompanha moldura redutora e suportes de fixação plástico.

7.263P PRETA

7.263B BLACK PIANO

7.263G GRAFITE

ADAPTADOR

PEUGEOT 208 2015



ADAPTADOR

7.211 DIANT. / TRAS. 6"

RENAULT

ADAPTADORES

DUSTER / LOGAN
SANDERO

SCENIC 1999 / 2001
CLIO 2001 / 2004



7.163 6" DIANTEIRA

7.060 5" P/ 5 1/4"

MOLDURAS

SCENIC



FRENTE 1 DIN

7.112 CINZA CHUMBO

DUSTER | SANDERO | LOGAN / KWID / CAPTUR
JAPONÊS / CHINÊS



MOLDURA 2 DIN

Acompanha moldura redutora e suportes de fixação plástico.

7.159 PRETO **7.159T** PRATA

7.159P B. PIANO **7.159G** GRAFITE

DUSTER EXPRESSION / OROCH
JAPONÊS / CHINÊS



MOLDURA 2 DIN

Acompanha moldura redutora e suportes de fixação plástico.

7.216P PRETA

7.216B BLACK PIANO

CAPTUR 2017/...
JAPONÊS / CHINÊS



MOLDURA 2 DIN

Moldura redutora e suportes de fixação plástico

7.249P PRETA **7.249ST** SOFT + PRATA

7.249B BLACK PIANO **7.252P** PRETA

7.249S SOFT **7.252B** BLACK PIANO

*7.252P e 7.252B possuem friso metalizado

MASTER 2010/2019
JAPONÊS/CHINÊS



MOLDURA 2 DIN

Moldura redutora e suportes de fixação de ferro

7.257 P PRETA

NISSAN

ADAPTADOR

PORTA CD

MOLDURA

MARCH 12/16 - LIVINA 10/14
GRAND LIVINA 10/14

MARCH - VERSA - LIVINA

SENTRA IMPORTADOS 2001/2003



7.132

DIANT/TRAS. 6"

7.148

PRETO

7.110

PRETA

NEW MARCH / VERSA ATÉ 2018
NEW SENTRA 2014/2017
JAPONÊS / CHINÊS

SENTRA S E SL 14/...
JAPONÊS / CHINÊS

KICKS
JAPONÊS / CHINÊS



MOLDURA 1 E 2 DIN

Acompanha porta CDs e moldura redutora.

MOLDURA 1 E 2 DIN

Acompanha porta CDs, moldura redutora e suporte de fixação plástico.

MOLDURA 2 DIN

Acompanha moldura redutora.

7.197P

PRETA

7.210 C

CINZA

7.210 B

BLACK PIANO

7.229 P

PRETA

7.229 B

BLACK PIANO

HONDA

MOLDURA

MARCH - VERSA - LIVINA - FRONTIER
JAPONÊS / CHINÊS

FRONTIER PARA APARELHOS 10" E 7" 2018/...
JAPONÊS / CHINÊS

NEW CIVIC 2007/2011
JAPONÊS / CHINÊS



MOLDURA 1 DIN

7.233

PRETO

MOLDURA 2 DIN

Acompanha moldura intermediária e moldura redutora.

7.238 P

PRETA

7.238 B

BLACK PIANO

PAINEL 1 E 2 DIN

Acompanha porta CDs, moldura redutora e suporte de fixação plástico.

7.189P

PRETA

7.189C1

CINZA CLARO

7.189G

GRAFITE

MOLDURA

NEW CIVIC 2012/2016
JAPONÊS / CHINÊS



MOLDURA 2 DIN

Acompanha suporte de fixação de ferro e moldura redutora.

7.168G

GRAFITE

7.168P

NEW FIT .../15 - CITY .../14 LINHA DX .../12
JAPONÊS / CHINÊS



MOLDURA 2 DIN

Acompanha moldura redutora.

7.139

PRETA

7.139B

BLACK PIANO

CITY 15/...
JAPONÊS / CHINÊS



MOLDURA 1 E 2 DIN

Acompanha porta CD e cinta com moldura.

7.204B

BLACK PIANO

FIT 15/...
JAPONÊS / CHINÊS




MOLDURA 1 E 2 DIN

Acompanha porta CDs e cinta com moldura.

7.205B

BLACK PIANO

CIVIC G10 2017/...
JAPONÊS / CHINÊS



MOLDURA 2 DIN

Acompanha moldura redutora e suporte de metal.


7.232 P

PRETO

7.232 B

BLACK PIANO

NEW FIT/CITY
CONVERSÃO ORIGINAL EM UNIVERSAL
JAPONÊS / CHINÊS



MOLDURA 2 DIN

7.235 P

PRETO

7.235 B

BLACK PIANO

HR-V 15/17
JAPONÊS / CHINÊS



MOLDURA 1 E 2 DIN

Acompanha porta CDs, suporte de fixação de plástico, moldura de acabamento e redutora

7.208 B

BLACK PIANO

CR-V 07/11
JAPONÊS / CHINÊS



MOLDURA 1 E 2 DIN

Acompanha porta CDs, suporte de fixação de ferro, moldura de acabamento e redutora

7.209 P

PRETO

CR-V 2012/2017
JAPONÊS / CHINÊS



MOLDURA 1 E 2 DIN

Acompanha porta CDs, suporte de fixação de ferro, moldura de acabamento e redutora.

7.207 G

GRAFITE



MOLDURA

CIVIC 2001/2003

CIVIC 2001/2006

FIT



FRENTE

MOLDURA 1 E 2 DIN

FRENTE

7.068

PRETA

7.179

PRETA

7.082

PRETA

ADAPTADORES

PORTA CD

FIT 2003 / 2008

FIT 2003 / 2008

NEW FIT 07 / 16
NEW CIVIC 09 / 16

NEW FIT 04 / 08



7.086

DIANT./TRAS. 5 1/2"

7.084

DIANT./TRAS. 6"

7.130

DIANT./TRAS. 6"

7.092

PRETA

SUPORTE DE FIXAÇÃO DE ÁUDIO

NEW FIT / NEW CIVIC 09 / 14

NEW FIT / CITY 09 / 14

NEW FIT / CITY 09 / 15



7.138

PRETA

7.140

PRETA

7.195

PRETA

TOYOTA

ADAPTADORES

MOLDURA

CIVIC G10 2017/...



7.231 PRATA

ETIOS 13/... COROLLA 09/14



7.163 6" DIANT. / TRAS.

COROLLA 2003/2007



FRENTE

7.106 PRETA

COROLLA 09 / 13
JAPONÊS / CHINÊS



MOLDURA 1 e 2 DIN
Acompanha porta CDs, suporte de fixação
plástico, travas e moldura redutora.

7.144 P PRETA

7.144 G GRAFITE

HILUX .../ 11 (JAPONÊS)



MOLDURA 2 DIN
Acompanha suporte de fixação de plástico

7.147 P PRETA

7.147 T PRATA

HILUX 2012 / 2016 JAPONÊS / CHINÊS
EXCETO VERSÃO BÁSICA



MOLDURA 2 DIN
Acompanha moldura redutora

7.153 P PRETA

7.153 C CINZA

7.153 B BLACK PIANO

ETIOS 12/...
HILUX VERSÃO BÁSICA
COROLLA GLI V. BÁSICA 15/...



MOLDURA 1 e 2 DIN
Acompanha porta CDs

7.162 B BLACK PIANO

7.162 C CINZA

7.162 P PRETA

HILUX / SW4 05 / 11
Corolla Fielder 03 / 08 rav 02 / 06



MOLDURA 2 DIN CANTOS

7.178P PRETA

7.178B BLACK PIANO

COROLLA 03 / 07
(EXCETO NO PAINEL FIELDER - PAINEL IMPORTADO.)



MOLDURA 2 DIN

7.175P PRETA

MOLDURAS

COROLLA 2015 A 2017
JAPONÊS / CHINÊS



MOLDURA 2 DIN
Acompanha Moldura Redutora

7.223 P

PRETA

7.223 B

BLACK PIANO

COROLLA 2018/2019
JAPONÊS / CHINÊS



MOLDURA 2 DIN
Acompanha Moldura Redutora

7.228 B

BLACK PIANO

YARIS MÍDIA UNIVERSAL 2018/...
JAPONÊS / CHINÊS



MOLDURA 2 DIN
Acompanha moldura redutora

7.240 P

PRETO FOSCO

7.251 P

PRETO

7.240 B

BLACK PIANO

7.251 B

BLACK PIANO

*7.251P e 7.251B possuem friso metalizado

VOLKSWAGEN MOLDURAS

YARIS MÍDIA PADRÃO TOYOTA 2018/...
JAPONÊS / CHINÊS



MOLDURA 2 DIN
Acompanha moldura redutora

7.241 P

PRETO FOSCO

7.253 P

PRETO

7.241 B

BLACK PIANO

7.253 B

BLACK PIANO

*7.251P e 7.251B possuem friso metalizado

POLO 03 / 13 - FOX-SPACEFOX-CROSSFOX 10 / 13
BORA 01 / 12-GOLF 99 / 13
JAPONÊS



7.142

PRETO

7.142T

PRATA

POLO 03 / 13 - FOX-SPACEFOX-CROSSFOX 10 / 13
BORA 01 / 12-GOLF 99 / 13
CHINÊS



7.169

PRETO

7.169T

PRATA

UP



Acompanha cinta japonesa e chinesa,
porta CD's, buchas e arruelas

7.203

PRETO

GOL GII 1994 / 2004
JAPONÊS / CHINÊS



MOLDURA 2 DIN

Acompanha moldura redutora e suporte plástico.

7.246P

PRETO

GOL GIII 1999 / 2005



MOLDURA 2 DIN

Acompanha cinta padrão japonês

7.191P

PRETO

7.191C

CINZA

7.191G

GRAFITE

MOLDURA

GOL GIII 1999 / 2005




MOLDURA 2 DIN

Acompanha cinta padrão chinês

- 7.214P** PRETO
- 7.214C** CINZA
- 7.214G** GRAFITE

GOL GV C/ BOTÃO 08 / 12
JAPONÊS / CHINÊS



MOLDURA 1 e 2 DIN

Acompanha porta CDs, moldura redutora e suporte de fixação plástico - porta botões.

- 7.161G** GRAFITE
- 7.161P** PRETA
- 7.161T** PRATA

GOL GVI - VOYAGE - SAVEIRO 2012 / 2015
JAPONÊS / CHINÊS



MOLDURA 1 e 2 DIN

Acompanha porta CDs, moldura redutora e suporte de fixação plástico - porta botões.

- 7.182C** CINZA
- 7.182P** PRETO
- 7.182G** PRATA TOP
- 7.182B** BLACK PIANO

AMAROK ...19 - JETTA - TIGUAN - PASSAT 12/16
FOX - GOL GVII 16/...
JAPONÊS / CHINÊS



MOLDURA 1 e 2 DIN

Acompanha porta CDs, moldura redutora, e suporte de fixação plástico

- 7.196P** PRETO
- 7.196T** PRATA
- 7.196B** BLACK PIANO

FOX - SPACE FOX 2013 / 2018
JAPONÊS



MOLDURA 1 e 2 DIN

Acompanha porta CDs, cinta padrão japonês e suporte de fixação de ferro

- 7.186B** BLACK PIANO
- 7.186T** PRATA
- 7.186P** PRETO
- 7.186G** GRAFITE

FOX - SPACE FOX 2013 / 2018
CHINÊS



MOLDURA 1 e 2 DIN

Acompanha porta CDs, cinta padrão chinês e suporte de fixação de ferro

- 7.187B** BLACK PIANO
- 7.187T** PRATA
- 7.187P** PRETO
- 7.187G** GRAFITE

ADAPTADORES

POLO - VIRTUS 2017 / 2018 - T-CROSS 2020
JAPONÊS / CHINÊS



MOLDURA 2 DIN

Acompanha moldura redutora e suporte plástico

- 7.237 B** BLACK PIANO
- 7.237 P** PRETO

GOL G IV 2005 / 2008
JAPONÊS



MOLDURA 2 DIN

Acompanha suporte de fixação plástico

- 7.192C** CINZA
- 7.192P** PRETO
- 7.192T** PRATA
- 7.192G** GRAFITE

POLO 97 / 02 - GOLF 00 / 11
FOX 04 / 16 - UP! 14 / 16 - GOL 08 / 15
JETTA 07 / 16 - VOYAGE GVI 13 / 16



- 7.072** 6" DIANT. / TRAS.

VOLKSWAGEN

LUDOVICO

ADAPTADORES

POLO 97 / 02 - GOLF 00 / 11 - FOX 04 / 16
UPI 14 / 16 - GOLF 08 / 15 - JETTA 07 / 16
VOYAGE GVI 13 / 16



7.073 5 1/2" DIANT. / TRAS.

POLO 03 / 15 - GOLF GII 94 / 03
GOLF GIII 99 / 05 - GOLF GIV 05 / 08



7.009 6" DIANTEIRO

GOLF GIII 99 / 05 GOLF GIV 05 / 08
GOLF GV 08 / 12 GOLF GVI 12 / 15



7.064 5 1/2" DIANTEIRO

POLO 03 / 15 - GOLF GII 94 / 03
GOLF III 99 / 05 - GOLF IV 05 / 08



7.065 5 1/2" DIANTEIRO

GOLF III 99 / 05 - GOLF IV 05 / 08
GOLF GV 08 / 12 - GOLF GVI 12 / 15
PARATI - SAVEIRO



7.020 6" DIANTEIRO

GOLF GV 08 / 12



7.128 DIANT. 5" ou 5 1/4"

GOLF GIII 1999 / 2005



7.010 6" TRASEIRO

GOLF | PARATI 1994 / 2008



7.021 5" TRASEIRO

DIVERSOS

UPI 2 PORTAS (PAR)



7.199 6" TRASEIRO

GOLF GV 08 / 12



7.129 5" TRASEIRO

GOLF 2008 / 2015



7.113 5" DIANTEIRO

TAPA BURACO ENCAIXE ORIG.
PARA VOLKSWAGEN (ABS)



1.033

MOLDURAS UNIVERSAIS

GOLF 95 (ORIGINAL)



17.001-A CINZA ESCURO

GOLF 99 (ORIGINAL)



17.001-N CINZA CLARO

GOLF 2003 (ORIGINAL)



17.001-P PRETA

MOLDURA 2 DIN UNIVERSAL



7.137 JAPONÊS
7.151 CHINÊS

MOLDURA 2 DIN UNIVERSAL
PARA MÍDIA MP5



7.254P JAPONÊS/CHINÊS


CINTA MOLDURA UNIVERSAL
JAPONÊS / CHINÊS



Acompanha moldura redutora.

7.219 PRETA

CINTA MULTIUSO



7.134 PRETA

CINTA E MOLDURA



7.136 PRETA

CORNETAS

LUDOVICO

CORNETAS PLÁSTICAS

LC 01



TIPO YAMAHA

16.053 34,5cm X 19,5 cm

LC 02



MINI 14.25

16.060 11,5 cm X 10 cm

LC 03



JBL 2385 COM FLANGE

16.064 44,5cm X 27,5cm

LC 04



16.092 15cm X 20cm

LC 05



16.081 12cm X 16cm

LC 06



16.093 26cm X 21,5cm

LC 07



DH 200

16.018 16,2cm X 14,3cm

LC 09



16.048 38,5cm X 13cm

LC 010



JBL 2370

16.050 43cm X 16cm


LC 015



QUADRADA

16.017 22,5cm X 18,7cm


LC 040



E.V. MONITOR

16.049 24,5cm X 20cm

LC 100



QS 100

16.061 14,5cm X 29 cm

LC 150



16.059 11,5cm X 11,5cm

LC 14.25



REDONDA

16.016 15,5cm X 15,5cm

LC 14.25



TOP

16.077 15,5cm X 15,5cm

LC 14.50



16.069 16cm X 16cm

LC 500 FLANGE



16.089 21cm X 21cm

LC 500 ROSCA



16.090 21cm X 21cm

LC 23.25



16.015 13cm X 25cm

AERODUTOS - CORNETAS DE ALUMÍNIO



AERODUTOS

PARA CAIXA SELADA



PRETO

- 16.021 2"
- 16.019 3"
- 16.020 4"

PARA CAIXA SELADA



METALIZADO

- 16.021-M 2"
- 16.019-M 3"
- 16.020-M 4"

RETANGULARES



PRETO

- 16.094P 25 x 240mm
- 16.095P 25 x 385mm

PRATA

- 16.094M 25 x 240mm
- 16.095M 25 x 385mm

PARA ACABAMENTOS



PRETO

- 16.052 2" - 20mm
- 16.065 3" - 35mm

CORNETAS DE ALUMÍNIO

14.25 ROSCA



- AL008 PRETA POLIDA

14.50



- AL001 PRETA POLIDA

14.50



- AL001BR BRANCA POLIDA

14.50



- AL002 PRETA

14.50



- AL003 PRATA

14.50 ROSCA



- AL007 PRETA POLIDA

TRIO JARRÃO



- AL004BR BRANCA POLIDA

TRIO JARRÃO



- AL004 PRETA POLIDA

TRIO JARRÃO



- AL005 PRETA

TRIO JARRÃO



- AL006 PRATA

CORNETAS

LUDOVICO


CORNETAS METALIZADAS (PLÁSTICO)

LC 02



16.060 M 11,5cm X 10cm

LC 07



16.018 M 16,2cm X 14,3cm

LC 500 ROSCA



16.090M 21cm X 21cm

LC 14.25 REDONDA



16.016 M 15,5cm X 15,5cm

LC 14.25 TOP



16.077M 15,5cm X 15,5cm

LC 14.50



16.069M 16cm X 16cm

LC 500 FLANGE



16.089 M 21cm X 21cm

CORNETAS GRAFITADAS

BAD BOY

- 16.016.01 LC 14.25
- 16.069.01 LC 14.50
- 16.089.01 LC 500 FLANGE
- 16.090.01 LC 500 ROSCA



BEM LOKO

- 16.016.07 LC 14.25
- 16.069.07 LC 14.50
- 16.089.07 LC 500 FLANGE
- 16.090.07 LC 500 ROSCA



COWBOY

- 16.016.04 LC 14.25
- 16.069.04 LC 14.50
- 16.089.04 LC 500 FLANGE
- 16.090.04 LC 500 ROSCA



ESCORPIÃO

- 16.016.06 LC 14.25
- 16.069.06 LC 14.50
- 16.089.06 LC 500 FLANGE
- 16.090.06 LC 500 ROSCA



MORCEGO

- 16.016.12 LC 14.25
- 16.069.12 LC 14.50
- 16.089.12 LC 500 FLANGE
- 16.090.12 LC 500 ROSCA



NOTA MUSICAL

- 16.016.05 LC 14.25
- 16.069.05 LC 14.50
- 16.089.05 LC 500 FLANGE
- 16.090.05 LC 500 ROSCA



PÂNICO

- 16.016.03 LC 14.25
- 16.069.03 LC 14.50
- 16.089.03 LC 500 FLANGE
- 16.090.03 LC 500 ROSCA




PÂNICO

- 16.016.09 LC 14.25
- 16.069.09 LC 14.50
- 16.089.09 LC 500 FLANGE
- 16.090.09 LC 500 ROSCA



RELÂMPAGO

- 16.016.13 LC 14.25
- 16.069.13 LC 14.50
- 16.089.13 LC 500 FLANGE
- 16.090.13 LC 500 ROSCA



PANTERA

- 16.016.10 LC 14.25
- 16.069.10 LC 14.50
- 16.089.10 LC 500 FLANGE
- 16.090.10 LC 500 ROSCA



PIT BULL

- 16.016.02 LC 14.25
- 16.069.02 LC 14.50
- 16.089.02 LC 500 FLANGE
- 16.090.02 LC 500 ROSCA



TRIBAL

- 16.016.11 LC 14.25
- 16.069.11 LC 14.50
- 16.089.11 LC 500 FLANGE
- 16.090.11 LC 500 ROSCA



TELAS PARA ALTO FALANTES

PREMIER EXPANDIDA E PERFURADA | PLÁSTICA SPORT



PREMIER EXPANDIDA

Furo em losango



24.015

5"

24.016

6"

24.017


6"

Arame alto

24.019

6x9"

PREMIER PERFURADA



24.006

5"

24.005

6"

24.018

6"

Arame alto

24.004

6x9"

24.001

8"

24.002

10"

24.003

12"

6.001-NTP

5"

6.002-NTP

6"

6.003-NTP

8"

6.004-NTP

10"

6.005-NTP

12"

PLÁSTICA SPORT



6.006-NTP

15"

6.007-NTP

6x9"

TELAS PARA ALTO FALANTES

LINHA PLÁSTICA METALIZADA | THOR

LUDOVICO

PROFISSIONAL


Fixação com parafuso

13.108M 8"

13.110M 10"

13.112M 12"

13.115M 15"



13.010M 10"

13.012M 12"

PROFISSIONAL

Fixação por garra


13.008
Garra solta 8"

13.010 10"

13.012 12"

13.015
Garra solta 15"

13.018
Garra solta 18"



PROFISSIONAL


Fixação por parafuso

13.108 8"

13.110 10"

13.112 12"

13.115 15"



THOR

24.670 6x9"
Expandida

24.569 6x9"
Perfurada



TELAS PARA ALTO FALANTES

LINHA PRATA / OURO / PLUS / METÁLICA / FURO QUADRADO



LINHA PRATA



5.023-NTP 6"

5.024-NTP 6x9"

5.025-NTP 6x4"

LINHA OURO



5.020-NTP 6"

5.019-NTP 6x9"

LINHA PLUS



6.505 5"

6.506 6"

6.508 8"

6.510 10"

6.512 12"

6.569 6x9"

LINHA METÁLICA



5.005-NTP 8"

5.002-NTP 6"

5.004-NTP 5"

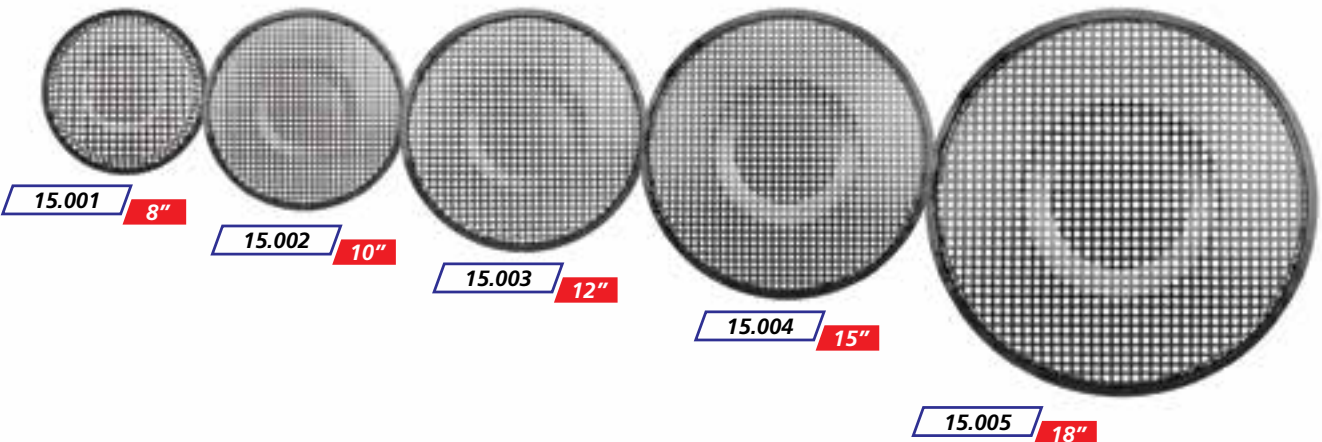
5.001-NTP 6x9"

5.003-NTP 6x4"

5.008-NTP

Para Tweeter
Le-Som

PROFISSIONAL FURO QUADRADO - T.G.L.G



15.001 8"

15.002 10"

15.003 12"

15.004 15"

15.005 18"

TELAS PARA ALTO FALANTES

LINHA FIRE GRAFITADA | GARRAS | ADAPTADORES | BORNES

LINHA FIRE GRAFITADA

				PRETA / OURO
	ROXO	PRETA / PRATA	PRETA / VERMELHA	
PRETO / FOGO				
	24.069.2 6x9"	24.069.3 6x9"	24.069.4 6x9"	24.069.5 6x9"
24.069.1 6x9"	24.510.2 10"	24.510.3 10"	24.510.4 10"	24.510.5 10"
24.510.1 10"	24.512.2 12"	24.512.3 12"	24.512.4 12"	24.512.5 12"
24.512.1 12"	24.515.2 15"	24.515.3 15"	24.515.4 15"	24.515.5 15"
24.515.1 15"				

LINHA FIRE


				PRETA
	OURO	PRATA		
24.269 6x9"	24.619 6x9"	24.610 10"	24.612 12"	24.069 6x9"
24.710 10"	24.610 10"	24.612 12"	24.615 15"	24.510 10"
24.712 12"	24.612 12"			24.512 12"
24.715 15"	24.615 15"			24.515 15"

GARRAS PARA FIXAÇÃO DE TELAS DE ALTO FALANTE

Parafusos + Arruelas	Parafusos + Arruelas	Parafusos + Arruelas	Parafusos + Arruelas	Unidade
16.001 METAL	16.014 PLÁSTICA PRETA	16.014-M PLÁSTICA METAL	16.056 METAL L	16.057 METAL L
16.070 ROSCA FÊMEA	16.071 ROSCA MACHO	16.099 DRIVE 1" ∅ FLANGE	AL009 DRIVE 1" ∅ FLANGE	AL010 DRIVER P/ FLANGE
16.025 QUAD. (PRETO)	16.026 RED. (PRETO)	16.097BR BORNE R1 (BRANCO)	16.097PT BORNE R1 (PRETO)	
16.058 QUAD. (BRANCO)				

CINTAS E MOLDURAS

MARCAS DIVERSAS



AIWA

CINTA

7.085-P	CINTA PARA AIWA	PRETA
7.085-Z	CINTA PARA AIWA	ZINCADA

MOLDURA

7.059	CDC 1350	
7.067	CDC 207 / 307/ 407 / 2106X116X136X146	

BUSTER

MOLDURA

7.118	2100 - 3100 MP3 - 4100 MP3	
7.121	5100 - 6100 - 7.100	
7.100	HBD 2003	

J.V.C

CINTA

7.114	KD 309	
7.032	MOLDURA PARA J.V.C.	

KENWOOD

CINTA

7.083-P	IMPORTADO	PRETA
7.083-Z	IMPORTADO	ZINCADA
7.079-Z	NACIONAL	ZINCADA
7.079-P	NACIONAL	PRETA

MOLDURA

7.087	217 - 218 - 517	PRETA
7.078	217-218- 517- 522	CINZA
7.080	6017-519CR-859CR	PRETA
7.055	MOLDURA PARA KENWOOD	PRETA

LENOX

CINTA

7.097-Z	BY AUDIUM	ZINCADA
7.097-P	BY AUDIUM	PRETA

PANASONIC

MOLDURA

7.115	1100 - 103 - 101 - 102 - DF 100 - 3100 3300	PRETA
-------	---	-------

S.V.A

MOLDURA

7.119	CA 128 MP3	PRATA
7.120	CA 138 MP3	PRETO

BOSCH

CINTA

7.002-P	CINTA PARA BOSCH	PRETA
7.002-Z	CINTA PARA BOSCH	ZINCADA

PIONEER

CINTA

7.003-P	1100 - 103 - 101 - 102 - DF 100 - 3100 3300	PRETA
7.003-Z	1100 - 103 - 101 - 102 - DF 100 - 3100 3300	ZINCADA
7.003-N	1100 - 103 - 101 - 102 - DF 100 - 3100 3300	NYLON

MOLDURA

7.135	1280/2280	
7.117	17.00-1780-1850-1880-3850 MP3	PRETA PIGMENT.
7.124	1980 2980 3980 5980 6980 7980 8980	PRETA
7.074	2002 / 03 4350 ROBOCOPY	PRETA
7.075	2002 /03 3450 3550 MP3	PRATA
7.143	3 UB	
7.125	4950-4980-5900-5980	PRATA
7.049	99/2000 MOD DEH-P 1550 2050 4050	
7.022	ABS 1580	PRETA
7.023	ABS 1580	CINZA
7.042	com Rebaixo - 346/436/535/536/636	CINZA
7.043	com Rebaixo P/ FRENTE BASCULANTE 625/836	
7.126	GOLFINHO MP3 477.0-4800-4880-5800-6850-6880	GRAFITE
7.116	GOLFINHO MP3-477.0-4800-4880-5800-6850-6880	PRETA PIGMENT.
7.230-B	AVH 4880 AT / AVH 3880 DVD / AVH 7880 TV	PRETA

SONY

CINTA

7.051-P	CINTA PARA SONY	PRETA
7.051-Z	CINTA PARA SONY	ZINCADA

MOLDURA

7.054	2607 / 3507 / 4287 / 4507 / 6507 / 6577	
7.053	XPL0D / 37.00/ 3800/ 3900/ 5607/ 6807	
7.101	497 2007	

UNIVERSAL

UNIVERSAL

7.194	MOLDURA REDUTORA	
-------	------------------	--

DIVERSOS

LUDOVICO

ANTENA UNIVERSAL



20.104 Cromada

20.105 Preta

KIT ESPÁTULAS



20.106 Auxilia na remoção de kits multimídia, painéis, molduras e forrações de porta.

ARO ADAPTADOR



7.033 5 1/4" P/ 6" (Pioneer/Hurricane)

7.057 SONY 5 1/4" P/ 5"

ARO BAFLE



7.123 6"

7.098 6X9"

ARO DIRECIONADOR



7.030 6"

7.034 6X9"

ARO ESPAÇADOR



7.024 6" 7.028 6X9" 7.027 12"

7.025 8" 7.029 5" 7.026 10"

7.090 15"

BATOQUE



7.141

APARELHO AUDIO (6 PÇS)

ESTOJO



7.008 CLIP

ARRUELA



80.117 FAROL E BUZINA 5/16

80.389 PARAFUSO 5/32

80.116 ROSCA SOBERBA 1/4

80.115 ROSCA SOBERBA 3/16

80.388 REBITE 1/8

PARAFUSO DRYWALL



1.041 AGULHA 3,5 X 25

1.042 AGULHA 3,5 X 35

1.043 AGULHA 3,5 X 45

PARAF USO. P/ ALTO FALANTE



1.024 5/32" X 1.1/2"

1.025 TRIAXIAL 5/32" X 2"

PARAFUSO ROSCA SOBERBA



80.110 13mm

80.109 22mm

80.108 35mm

Largura da rosca: 4,8mm

PORCA



80.107 SEXTAVADA 5/32

SUPORTES



1.015 P/TWEETER 7.167 PLÁSTICO

7.145 2 DIN UNIVERSAL

TAPA BRACO



1.032 ENCAIXE (ABS) - UNIV.

1.030 TAPA BURACO

TAPA CD E DVD



7.183 2 DIN

7.184 2 DIN PINO LONGO

7.091 1 DIN ENVOLVENTE

7.050 1 DIN TAPA CD

TAPA TAPE



1.031 PRETO

VARÃO



80.104 PEQUENO 18cm

80.105 MÉDIO 25cm

80.106 GRANDE 37cm

PARAFUSO PARA MP5



M5 X 5mm

1.040 CABEÇA FLANGE 10mm

PARAFUSOS E PORCAS



1.036 PORCA 3/16



1.022 PARAFUSO 3/16x1/4



1.046 PARAFUSO FLANGE 4/20



1.047 PARAFUSO FLANGE 4/30



www.ludovico.com.br
ludovico@ludovico.com.br
(11) 4070-5050